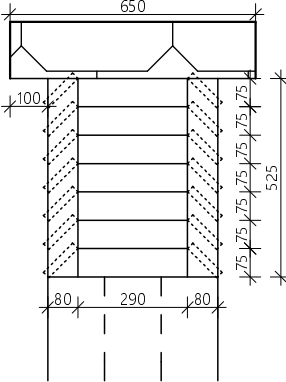
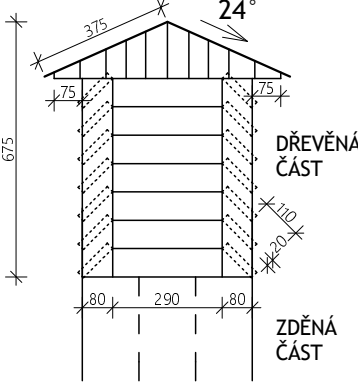
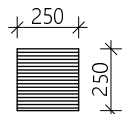



označení	ks	náhled	rozměr v mm		popis	barva (odstín)	pozn.
			šířka	výška			
V1 VENTILAČNÍ HLAVICE KOMÍNU	1	<p>POHLED 1</p>  <p>POHLED 2</p> 	450/ 450	675	DŘEVĚNÁ KONSTRUKCE, kotvená k zděné části komínu. Střešní skladba shodná se skladbou střechy, tašky přivrtat. Vnitřní síť proti hmyzu. povrchová úprava dřeva shodná s úpravou viditelných částí krovu a podbití.		dodávka včetně kotvení
V2 VENTILAČNÍ MŘÍŽKA INTERIÉROVÁ	4		250	250	DŘEVĚNÁ OZDOBNÁ VENTILAČNÍ MŘÍŽKA	povrchová úprava shodná s povrchovou úpravou dřevěných prvků	dodávka včetně kotvení a sítě proti hmyzu
V3 VENTILAČNÍ MŘÍŽKA EXTERIÉROVÁ	2	<p>ILUSTRAČNÍ FOTO</p> 	250	250	OCELOVÁ VENTILAČNÍ MŘÍŽKA, zpracovaná uměleckým kovářem, (provedení shodné s provedením stávající kované brány na nádvoří zámku)	černá grafitová	dodávka včetně kotvení a sítě proti hmyzu

VŠECHNY PRVKY PŘED ZAHÁJENÍM VÝROBY ZAMĚŘIT NA STAVBĚ.